

URBAN MOBILITY READINESS INDEX DEUTSCHLAND

Innotrans 2024

WAS SIND DIE MERKMALE EINER GUTEN URBANEN MOBILITÄT?

Was wollen die Mobilitäts-Kunden?

Erschwinglich

Günstiger Preis

Resilient

Pünktlich, Zuverlässig

Zugänglich

Vorhersehbar, Einfach, Dicht, Erreichbar

Was sind die gesellschaftlichen Anforderungen an die Mobilität?

Finanzierbarkeit

Tiefe Ausgaben, Attraktivität für private Finanzierer

Produktivität


Effizienter Transport von Pendlern, Geringe Kosten pro Pkm, Anforderungen Wirtschaft

Gesundheit

Geringe Anzahl Unfälle mit Personenschäden

Nachhaltigkeit

Luftqualität, CO2 Bilanz, Landverbrauch



Übersetzung in Indikatoren zur Messung der Leistungsfähigkeit

WIE MESSEN WIR DIE "URBAN MOBILITY READINESS" ?

Dimensionen



Soziale Wirkung

*Maximiert die Stadt
den gesellschaftlichen
Nutzen?*



Infrastruktur

*Wie robust
und engmaschig ist
die Infrastruktur?*



Attraktivität

*Wie attraktiv ist
das Angebot für Kunden
und private Investoren?*



Systemeffizienz

*Wie effizient wird
das Mobilitätsnetzwerk
gestaltet?*



Innovation

*Wie schnell werden
Technologien
ausgerollt?*



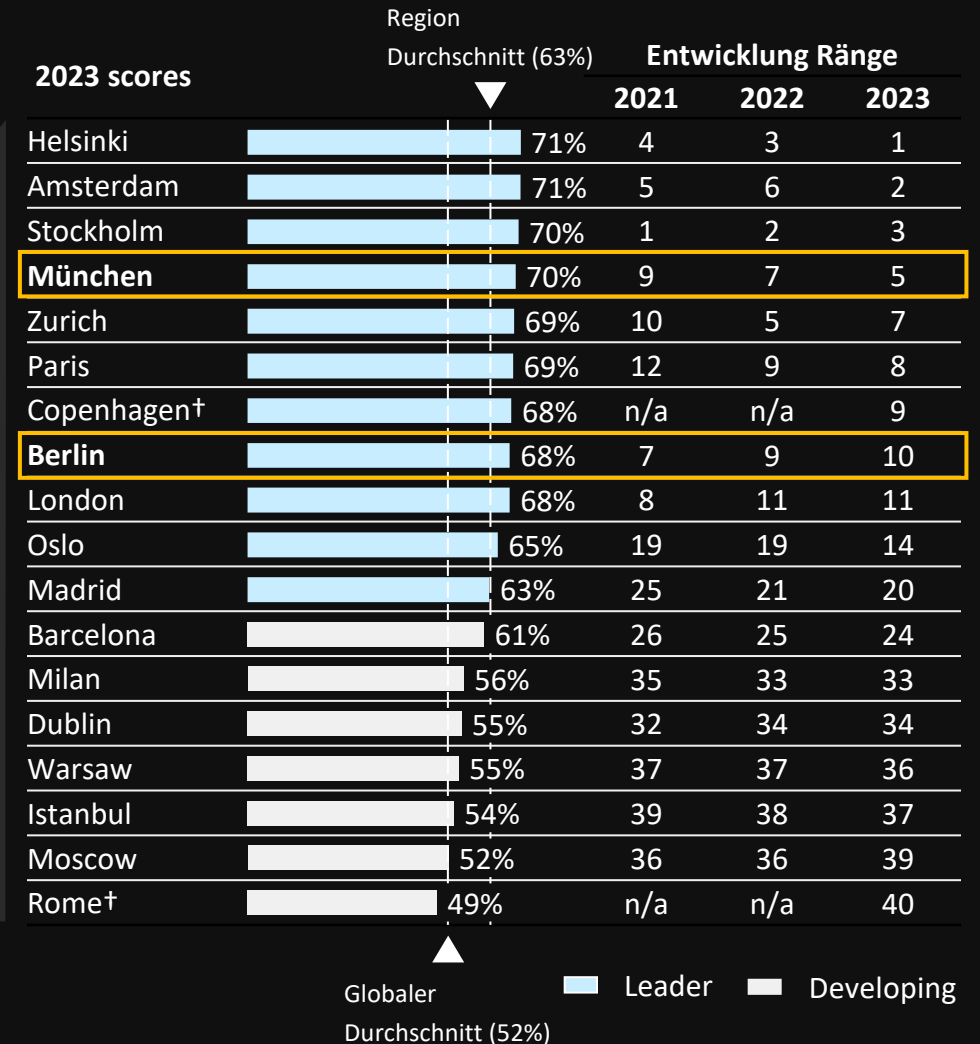
**56 KPI zu einem "Urban Mobility Readiness" (UMR)
Index zusammengefasst**

EUROPÄISCHE STÄDTE SIND FÜHREND IN DER MOBILITÄT

UMR Index Bewertung 2023 und Rangfolge

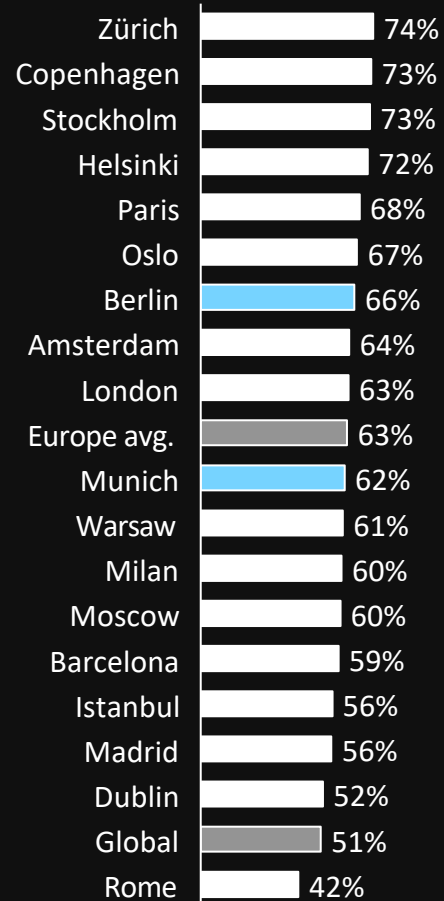
MÜNCHEN 70%

BERLIN 68%

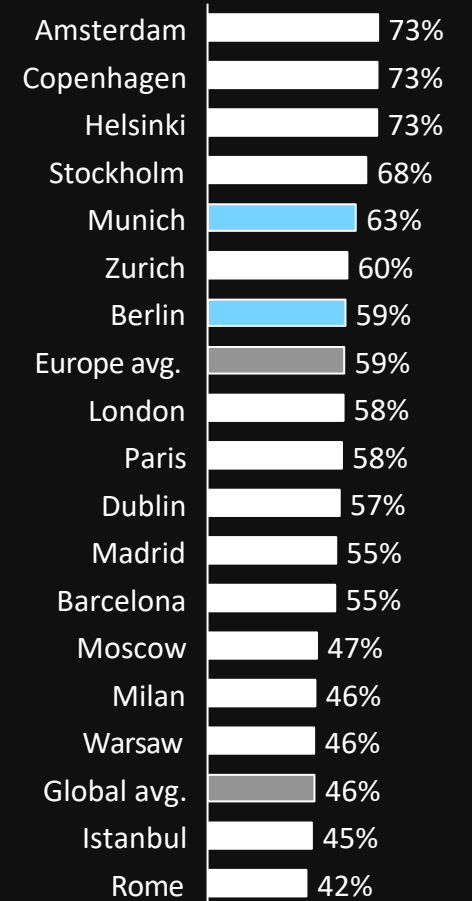



EUROPA SETZT DEN STANDARD FÜR NACHHALTIGE MOBILITÄT UND ÖFFENTLICHEN NAHVERKEHR

Teilindex für den öffentlichen Nahverkehr (ÖPNV)









Teilindex für nachhaltige Mobilität



MÜNCHEN führend in der Gesamtbetrachtung und bei Nachhaltigkeit, während **BERLIN** im Bereich des ÖPNV punktet

Deutschland Index-Rankings, 2023

	MÜNCHEN	BERLIN
UMR-Index	5 (+2) 	10 (-1) 
Nachhaltige Mobilität	7 (+1) 	10 (+1) 
ÖPNV	16 (+2) 	9 (+1) 

AUF DIESEN STÄRKEN KÖNNEN **BERLIN** UND **MÜNCHEN** AUFBAUEN



Alternative Mobilitätsformen



Vielfältiges und multimodales Angebot und Bezahlbarkeit des ÖPNV



Engagement für nachhaltige Mobilität



TROTZDEM, BEIDE STÄDTE SOLLTEN SICH AUF HERAUSFORDERUNGEN KONZENTRIEREN, UM IHRE SPITZENPOSITIONEN ZU HALTEN

2023 Index-Ranking¹ über
alle Dimensionen

	Berlin	München
Soziale Wirkung	11	2
Infrastruktur	8	5
Marktattraktivität	3	16
Effizienz des Systems	8	9
Innovation	24	13

*Dank des Zusammenspiels von exzellenten Hochschulen, den hier ansässigen starken Industrieunternehmen im Verkehrs- und Infrastrukturbereich und einer sehr lebendigen und kreativen Start-up-Szene ist München **geradezu prädestiniert, Verkehr und Mobilität innovativ weiterzuentwickeln***

Dieter Reiter,
Oberbürgermeister von München

VIELEN DANK



A business of Marsh McLennan